

## Anleitung zur Bewerbung für das Bachelorstudium „Management and Economics“

Die Bewerbung für den Bachelorstudiengang **Management and Economics** ist mit ein paar Klicks durchzuführen und nicht so kompliziert, wie es auf den ersten Blick scheint. Wir erklären dir hier, wie du vorgehen musst!

### Schritt 1:

Zu allererst musst du dich bei Hochschulstart registrieren. Hierbei werden Angaben zu deiner Person, Kontaktdaten und die Hochschulzugangsberechtigung abgefragt. Um dich zu registrieren, musst du zunächst zum Bewerbungsportal, das du rechts oben auf der Startseite Hochschulstart findest.



Zur Registrierung geht es dann etwas versteckt auf dieser Seite weiter.



Du wirst auf die folgende Seite weitergeleitet und kannst nach einem weiteren Klick hier nun schließlich die Registrierung vornehmen.

## Registrierung

**Allgemeiner Hinweis: Es ist nur eine Registrierung zulässig, überzählige Registrierungen werden mit allen Bewerbungen gelöscht!**

Um Bewerbungen auf die angebotenen Studiengänge im Koordinierungsverfahren abgeben zu können, müssen Sie sich im Bewerbungsportal von Hochschulstart registrieren. Dazu zählen auch Bewerbungen für die bundesweit zulassungsbeschränkten ZV-Studiengänge (Medizin, Tiermedizin, Zahnmedizin und Pharmazie).

Bitte beachten Sie, dass nur eine Registrierung zulässig ist. Eine frühere Registrierung im AntOn-Portal zählt hingegen nicht als Mehrfachregistrierung. Sie haben nach Ihrer Registrierung die Möglichkeit, Bewerbungen auf bis zu zwölf Studienangebote abzugeben. Sollten Sie sich mehrfach registrieren, wird nur über die mit der zeitlich letzten Registrierung eingegangenen Bewerbungen entschieden. **Überzählige Registrierungen werden mit allen Bewerbungen gelöscht und nehmen nicht am weiteren Verfahren teil.** Eine Löschung kann nicht rückgängig gemacht werden.

Bitte beachten Sie, dass Sie Ihr Benutzerkonto auch für Bewerbungen in späteren Verfahren nutzen können. Eine weitere Registrierung würde eine unzulässige Mehrfachregistrierung darstellen.

Haben Sie Fragen zur Registrierung? Dann informieren Sie sich gerne unter <https://hochschulstart.de/startseite/bewerben-beobachten/registrierung> oder senden Sie eine E-Mail an [service@hochschulstart.de](mailto:service@hochschulstart.de).

[Zur Registrierung](#) [Zur Registrierung mit BundID](#) [Zur Anmeldung](#)

Nach der erfolgreichen Registrierung erhältst du von Hochschulstart per Email (Betreff: DoSV: Abschließen Ihrer Registrierung) deine Zugangsdaten inkl. deiner **Bewerber-ID (BID)**. Die **Bewerber-Authentifizierungs-Nummer (BAN)** findest du dann im Bewerbungsportal (Hochschulstart) unter <https://dosv.hochschulstart.de/bewerber> unter dem Menüpunkt „Meine Daten“, Unterpunkt „Persönliche Daten“. Mit diesen Zugangsdaten kannst du dich bei hochschulstart.de einloggen. Außerdem benötigst du diese Angaben für die Onlinebewerbung an der Ruhr-Universität Bochum (RUB).


## Schritt 2:


The image shows a screenshot of the RUB application portal. The header includes the RUB logo and navigation tabs for 'Startseite', 'Bewerbung', 'Einschreibung', and 'RUB-Beschäftigte'. Below the header, there is a 'Willkommen | Welcome' message with language selection options for German and English. A green button labeled 'Bewerber\*innen' is highlighted, with a callout box pointing to it. The callout box contains the text 'Bewerbungskonto erstellen' and 'Auch RUB-Studierende erstellen sich ein Bewerbungskonto.' with a right-pointing arrow.

Wenn du nun deine BID und BAN eingibst, können die Daten, die du vorher bei Hochschulstart eingegeben hast, übernommen werden.

**Haben Sie sich schon bei hochschulstart.de für das DoSV registriert?** Hilfe

Für einige Bachelor- und Staatsexamensstudiengänge müssen Sie sich bei hochschulstart.de registrieren. Wenn Sie das bereits getan haben, können Sie hier Ihre BID und BAN eingeben und Ihre Personen- und Kontaktdaten von dort übernehmen.  
Sie können dies auch später nachholen.

 Studiengänge, die an unserer Hochschule durch hochschulstart.de erstellt werden

 Bitte beachten Sie die Datenschutzhinweise zur Übernahme der Daten von hochschulstart.de.

Bewerber-ID (BID)

Bewerber-Authentifizierungsnummer (BAN)

[→ Daten von hochschulstart.de übernehmen](#)

---

**Persönliche Daten**

\* Nachname  ⓘ

\* Vorname  ⓘ

Alle Vornamen (wie im Ausweisdokument)  ⓘ

\* Geschlecht

\* Geburtsdatum  ⓘ

\* Geburtsort

\* Staatsangehörigkeit (Land)

Auch hier erhältst du eine E-Mail zur Verifikation. Anschließend kannst du dich mit der Benutzerkennung (aus der E-Mail) und dem selbst erstellten Passwort anmelden:

**E-Mail-Verifikation**

ⓘ Sie haben sich erfolgreich verifiziert.

Bitte melden Sie sich jetzt mit Ihrer Benutzerkennung (nicht mit Ihrer E-Mail-Adresse) aus der Ihnen zugesandten Bestätigungs-E-Mail und Ihrem selbstgewählten Passwort an.


Benutzerkennung

Passwort  ⓘ

**Anmelden**

Du hast es fast geschafft. Nun kannst du dich für unsere Studiengänge bewerben:

**Meine Bewerbung** ▾

 **Bewerbung starten**  
Bewerben Sie sich auf die Studiengänge an unserer Hochschule. >

Wenn du auf [Bewerbungsantrag](#) hinzufügen klickst, landest du hier:

**Studienbewerbung**  
Bewerbungssemester: Sommersemester 2025

Die mit Sternchen (\*) versehenen Felder sind Pflichtangaben.

### Ihr Studiengangswunsch

**i** Für Ihren Wunschstudiengang geben Sie an:

- den Abschluss
- das Studienfach bzw. die beiden Studienfächer.

Für **Management & Economics (Bachelor 1-Fach)**, **Sozialwissenschaft (Bachelor 1-Fach)** und **Rechtswissenschaft (Staatsexamen)** wählen Sie **zusätzlich, zu welcher Gruppe Sie gehören**:

- „D, EU, EWR, deutscher Abschluss“: Bewerben Sie sich mit deutscher Staatsangehörigkeit, einer EU- oder EWR Staatsangehörigkeit oder mit einem deutschen Abschluss?
- „Bildungsausländer\*innen“: Oder trifft keine dieser Eigenschaften auf Sie zu?

Anschließend werden Sie nach allen notwendigen Informationen oder Unterlagen zur Bewerbung gefragt.

Sie können Ihre Bewerbung jederzeit unterbrechen und später fortsetzen.

Datenschutzhinweis: Auch unvollständige und nicht abgegebene Bewerbungsanträge werden vorerst gespeichert. Sachbearbeiter\*innen sehen sie nur ein, um Rückfragen von Bewerber\*innen zu beantworten. Nach Ende der Zulassungsverfahren werden diese Bewerbungsanträge unverzüglich gelöscht.

* angestrebter Abschluss	Bachelor 1-Fach	<b>i</b>
* Studienfach	Management and Economics	<b>i</b>
* Studiengang	Management and Economics (D, EU, EWR, deutscher Abschluss)	Management and Economics
* Fachsemester	1. Fachsemester	<b>i</b>

Bei dem Bachelorstudiengang **Management and Economics** handelt es sich um einen Bachelor 1-Fach. Anschließend kannst du Studienfach und Studiengang wählen, was bei einem 1-Fach-Studiengang identisch ist. Wenn du vorher noch nicht bei uns studiert hast, wählst du im nächsten Feld 1. Semester aus.

Auf der nächsten Seite wirst du gefragt, ob du einen Härtefallantrag oder einen Antrag auf bevorzugte Zulassung stellen möchtest. Dies sind Ausnahmen, zu denen du dich jederzeit von der Studienberatung beraten lassen kannst. Der Antrag kann auch später, bis Ende der Bewerbungsfrist, noch gestellt werden. Sollten keine zusätzlichen Anträge gestellt werden, wirst du auf der nächsten Seite gefragt, wie du deine Hochschulzugangsberechtigung erhalten hast.

### Hochschulzugangsberechtigung **i** Hilfe

**i** Mit welchem Abschluss bewerben Sie sich für ein Studium an der Ruhr-Universität Bochum (Hochschulzugangsberechtigung)?

\* Hochschulzugangsberechtigung

**« Zur Übersicht** **← Zurück** **→ Weiter**

- Deutscher Schulabschluss (Abitur)
- Ausländischer Sekundarschulabschluss
- Bachelorabschluss aus Deutschland
- Hochschulabschluss aus dem Ausland
- Bewerbung ohne Abitur (Berufliche Qualifikation)

Solltest du ein deutsches Abitur haben, gibst du auf der nächsten Seite die Note und das Datum auf dem Zeugnis ein. Auf den folgenden beiden Seiten wirst du gefragt, ob du bereits an einer Hochschule eingeschrieben warst, ob du einen Nachteilsausgleich stellen möchtest oder einen Dienst geleistet hast.

Abschließend musst du erklären, ob du in dem beantragten (oder in einem verwandten oder vergleichbaren) Studiengang eine Prüfung endgültig nicht bestanden hast.

**Angaben bestätigen und Bewerbungsantrag abgeben**

**Bitte geben Sie Ihre Bewerber-ID (BID) und die zugehörige Bewerber-Authentifizierungs-Nummer (BAN) ein.** Sie haben einen Studiengang gewählt, der über hochschulstart.de verwaltet wird. Um Ihre Bewerbung abzuschließen, benötigen wir Ihre BID und die dazugehörige BAN, die Sie durch eine Registrierung bei hochschulstart.de erhalten. Sollten Sie sich dort noch nicht registriert haben, können Sie das [hier](#) tun.

**hochschulstart.de**

\* Bewerber-ID (BID)

\* Bewerber-Authentifizierungs-Nummer (BAN)

Hiermit bestätige ich die Richtigkeit meiner Angaben.

[← Zur Übersicht](#) [← Zurück](#) [→ Antrag abgeben](#)

Hier musst du erneut deine BID und BAN eingeben. Nur dann wird die Bewerbung mit Hochschulstart verknüpft. Wenn du den Antrag abgibst, erscheint dieser nun auf deiner Startseite.

**Das neue RUB-Bewerbungsportal**

**Meine Bewerbung** ▼  
**Sommersemester 2025**

---

**Fach**  
 1. Antrag: Management and Economics (D, EU, EWR, deutscher Abschluss)

---

**Antragsstatus**  
 Gültig

---

[Zu meiner Bewerbung](#)

Zur Kontrolle kannst du diese Bewerbung dann auch im Bewerberportal von Hochschulstart sehen. Sollte dies nicht der Fall sein, melde dich in jedem Fall bei der Studienberatung. Dies gilt natürlich auch für alle anderen Fragen zum Bewerbungsprozess.

#### Abgegebene Bewerbungen

Diese Bewerbungen nehmen am Verfahren teil, falls sie nicht im Status "inaktiv" sind. Sofern von der Hochschule für das Studienangebot eine Nachreichfrist vorgesehen ist, können Sie in dem Portal, wo Sie Ihre Bewerbung abgegeben haben, innerhalb dieser Frist noch fehlende Informationen bzw. Unterlagen nachreichen.

Letzte Aktualisierung: 16.12.2024 12:57

[Bewerbungen aktualisieren](#) (Sie können die Seite in 5 Minuten aktualisieren)

Priorität	Bewerbung	Status	Rangliste	Aktion
1	Ruhr-Universität Bochum Management and Economics (D, EU, EWR, deutscher Abschluss) [NC]	<p><b>gültig</b> ⓘ</p> <p>Bewerbungseingang: <b>16.12.2024   12:55</b></p> <p>Die Bewerbung wurde direkt bei der Hochschule abgegeben. Änderungen an der Bewerbung sind nur dort möglich.</p>	nicht freigegeben Details	ⓘ ⓘ

[Bewerbungen priorisieren](#) ⓘ

[Aus dem Serviceverfahren ausscheiden](#)

[^ Zum Seitenanfang](#)

### Ein letzter wichtiger Hinweis:

Solltest du dich an anderen Hochschulen für zulassungsbeschränkte Studiengänge bewerben wollen, ist dies über hochschulstart.de möglich. Wichtig ist, dass du bei mehreren Bewerbungen gleich von Beginn an deine Studienplatzwünsche priorisierst. Die Priorisierung bei der Bewerbung ist wichtig, weil sie sich direkt auf das Zulassungsverfahren auswirkt. Bei der Vergabe der Zulassungen orientiert sich Hochschulstart an deinen Wünschen. Die Reihenfolge deiner eingereichten Bewerbungen spiegelt dabei deine Wünsche wieder. Daher ist es wichtig, dass du die Bewerbungen in der Übersicht gemäß deinen Wunschvorstellungen sortierst. Wenn du also am liebsten bei uns an der RUB studieren möchtest, setze uns auf den 1. Listenplatz!

Hochschulstart erklärt dir in einem Video, wie du die Priorisierung vornehmen kannst und was dabei zu beachten ist.

## Nach Bewerbungsende

### **Zulassung erhalten - Studienplatz annehmen!**

Nach Ablauf der Bewerbungsfrist (15.01. für das Sommersemester; 15.07. für das Wintersemester), werden die Zulassungen erteilt.

**Zulassungsbescheid erhalten:** Du hast eine Zulassung für deinen Wunschstudienplatz erhalten? Herzlichen Glückwunsch! Was jetzt ganz wichtig ist – [du musst das Studienangebot auf hochschulstart.de aktiv annehmen!](https://hochschulstart.de) Machst du das nicht, verfällt das Studienangebot nach Ablauf der Annahmefrist!

Was ebenfalls wichtig ist: Nimmst du ein Zulassungsangebot an, scheidest du unwiderruflich aus allen anderen Verfahren bei hochschulstart.de aus! Warte also ggf. unbedingt noch auf die Zulassung des Wunschstudienplatzes. Alle ggf. weiteren Bewerbungen bei der Ruhr-Universität, die nicht über hochschulstart.de laufen, bleiben bei Annahme eines Angebots allerdings weiterhin bestehen und werden nicht gelöscht.

### **Zulassungsbescheid einsehen, Immatrikulation vornehmen & Fristen beachten!**

Nachdem du bei hochschulstart.de aktiv das Zulassungsangebot für einen Studiengang der RUB angenommen hast, findest du im RUB Bewerbungsportal deinen Zulassungsbescheid. Der Zulassungsbescheid enthält deine persönliche **Frist zur Immatrikulation** und **die Informationen zu den dafür erforderlichen Unterlagen**.

Die **Immatrikulation** (= **Einschreibung**) wird ebenfalls über das RUB Bewerbungsportal durchgeführt und erfolgt nur online. Ein persönliches Erscheinen auf dem Campus ist also nicht erforderlich.

In deinem Zulassungsbescheid findest du die verbindliche Frist zur Einschreibung (Immatrikulationsfrist), die zwingend eingehalten werden muss! Solltest du die Immatrikulationsfrist versäumen, verlierst du den Anspruch auf den Studienplatz.

Benötigte Unterlagen für die Einschreibung: Eine Übersicht aller notwendigen Unterlagen, die du zur Immatrikulation brauchst, findest du in deinem Zulassungsbescheid und auf der Info-Seite der RUB. Nicht wundern - die geforderten Dokumente können sich je nach Bewerbungsgruppe und/oder individuellen Bildungsbiographien unterscheiden.

### **Kein Zulassungsangebot erhalten?**

Je nachdem, wie die Bewerbungssituation aussieht, ist es möglich, dass du nicht direkt ein Zulassungsangebot erhältst. In diesem Fall besteht aber die Chance, über das Nachrückverfahren schließlich doch noch ein Zulassungsangebot zu erhalten. Du bekommst dann eine Mail von hochschulstart.de, in der du über das sog. **Koordinierte Nachrücken**

informiert wirst. Hierzu ist eine gesonderte Erklärung über die Teilnahme am Koordinierten Nachrücken für jeden Studienwunsch notwendig. Die Erklärung zur Teilnahme kannst du über einen Link abgeben, den du in der Mail von hochschulstart.de erhältst oder auch direkt im Portal von hochschulstart.de.

### **Nach der Immatrikulation**

Du hast die Immatrikulation erfolgreich abgeschlossen? Herzlichen Willkommen an der Fakultät für Wirtschaftswissenschaft! Du bist nun offiziell Erstsemester oder „Ersti“ und stehst am Beginn eines neuen, spannenden Lebensabschnitts.

Die **Studienberatung der Fakultät für Wirtschaftswissenschaft** möchte dir den Einstieg in das Studium gerne so einfach wie möglich machen. Du wirst daher von uns kurz nach der Immatrikulation eine Willkommens-Mail erhalten, in der wir dich zu einer ersten **digitalen Infoveranstaltung** noch vor Semesterbeginn einladen. Hier werden wir dir erste Infos zum Studienstart, wichtige Terminhinweise und Tipps zur Erstellung des Stundenplans geben.